

VAS 611 005



شركة كار كونكت، شركة ذات مسؤولية
محدودة
8 شارع أم إجلنجسيرج
رقم بريدي: 38542
لايفردي- ألمانيا
تليفون رقم: 00490373921970
فاكس رقم: 0049053739219788
بريد إلكتروني:
info@car-connect.cc
الموقع الإلكتروني:
www.car-connect.cc

VAS 611 005

جهاز اختبار نظام الحماية من الانقلاب

الفهرس

1	معلومات عامة	2
1.1	إرشادات للتشغيل	2
1.2	رسومات توضيحية	2
1.3	علامات على الأجهزة	3
2	التقنية	4
2.1	طريقة العمل	4
2.2	إرشادات أمنية	4
2.3	الصيانة والإصلاح	4
3	وصف طريقة التشغيل	4
4	الضمان	5
5	تخزين الجهاز	5
6	بيانان تقنية	5
7	التنظيف وإزالة التلوث	6

1. معلومات عامة

1.1. إرشادات للتشغيل

الحالة التقنية
هذا الجهاز يوافق أحدث الصيحات التقنية، كي يعمل الجهاز بصورة آمنة يجب التشغيل من قبل متخصصين على دراية بالمعايير الأمنية اللازمة.

الإطلاع على تعليمات التشغيل
رجاء قراءة تعليمات التشغيل بعناية قبل استخدام الجهاز، يجب مراعاة تعليمات التشغيل في جميع الأحوال.

الخطوات
تم وصف جميع الخطوات اللازمة للاستخدام الصحيح للجهاز في تعليمات التشغيل و في المستندات الملحقة.
لا يسمح باستخدام الجهاز بأي طرق أخرى غير التي صرحت بها الشركة المصنعة للجهاز.
قد لا يعمل نظام الحماية المنتظر بالشكل المطلوب إذا لم يتم استخدام الجهاز وفقاً للتعليمات الملحقة.

إرشادات عامة
لا يتم اختبار أو تركيب أو صيانة الجهاز إلا من قبل الأشخاص الذين تم تدريبهم من قبل الشركة المصنعة، وعند حدوث أي اضطرابات للجهاز فلا يجب صيانة هذه الاضطرابات إلا إذا كانت مذكورة في مستندات التدريب الخاصة بعملية الصيانة.

1.2 رسومات توضيحية

يرجى اتباع كل الإرشادات وقواعد السلامة

تجدون في تعليمات التشغيل بعض العبارات أو العلامات التحذيرية المعروفة دولياً و كذلك بعض إرشادات للخطر.
سيتم شرح هذه العلامات في التالي.

مراعاة تعليمات التشغيل



جهد عالي، انتبه، خطر على الحياة



مراعاة الارشادات العامة



تحذير من جهد كهربائي خطر














ممنوع للأفراد الذين يستخدمون جهاز
تنظيم ضربات القلب



نرجو مراعاة التالي



1.3 علامات على الأجهزة

علامة سي إي		منطقة خطر	
لا تلقي في قمامة المنزل		جهد عالي، انتبه، خطر على الحياة	
الجهد الكهربائي المصرح به		خطر صدمة كهربائية	
الاتصال بالأرض		قبل الاستخدام اقرأ تعليمات التشغيل	
عزل مقوى أو مزدوج		الرقم التسلسلي، شهادة فحص الجودة	
منطقة خطر			

طريقة العمل

يعد جهاز VAS 611 005 بمثابة أداة لإعداد نظام الحماية من الانقلاب لعملية فحص وظائف عمل الجهاز، هنا يجب مراعاة تعليمات التشغيل لعملية البحث عن الخطأ المنفذة الخاصة بالسي دي الخاص بماركة الأودي/الفولكس فاجن، و يسمح باستخدام الجهاز في إطار عملية البحث عن الخطأ فقط.

2.2 إرشادات أمنية

يسمح باستخدام الجهاز فقط لتلك الأغراض التي لا تشكل خطورة لكلاً من الإنسان والآلة، يستخدم الجهاز VAS 611 005 كما تم التوضيح في تعليمات التشغيل فقط! تقع مسؤولية أي تغيير في الجهاز أو طرق الاستخدام على عاتق المستخدم. تأكد من أن الجهاز في حالة سليمة وأن كافة الوظائف لتشغيل آمن مضمونة. يرجى مراعاة أنظمة الوقاية من الحوادث السارية في كل دولة على حدة. ارتداء معدات الحماية الشخصية!

لا تلقي الجهاز VAS 611 005 أبداً ولا تدعه يسقط، و لا تدع أفراد غير مدربين يقوموا بتشغيل الجهاز أبداً أو أن يتم استخدام الجهاز في أغراض أخرى غير المخصصة له. يرجى مراعاة استخدام الجهاز VAS 611 005 في محيط خالي من مصادر الحرارة (أقصى درجة مسموح بها 40 سيلسيوز-77 فهرنهايت) و السوائل المسببة للتآكل أو الزيوت أو الدهون. يمنع منعاً باتاً استخدام الجهاز في المحيطات المعرضة للانفجارات. تأكد من أن الجهاز مثبت على سطح غير قابل للانزلاق وأن الجهاز لن يتعرض للضرر، وقم باستخدام أدوات وأكسسوارات غير متهاكلة وتجنب الأدوات والأكسسوارات التي بها آثار أي ضرر. قد تؤدي الأدوات أو الأكسسوارات المتهاكلة أو التي بها ضرر إلى إصابات بالغة!

2.3 الصيانة والإصلاح

لا تتحمل الشركة المصنعة أي مسؤولية عن أي ضرر ينتج نتيجة أعمال صيانة غير صحيحة أو استخدام قطع غيار غير أصلية. التشغيل الخاطئ للجهاز والذي يؤدي إلى ضرر في الجهاز يبطل سريان الضمان. تواصل دائماً عند الشك أو حالة وجود استفسارات مع شركة متخصصة مدربة أو مع شركة كار كونكت. تجدون بيانات وعناوين الاتصال في المقدمة. عند ملاحظة أضرار متعرف عليها يجب تبديل الأجزاء التي تعرضت للضرر، قد تؤدي المكونات المتضررة إلى إصابات بالغة. تأكد من سلامة الوصلات والمفاتيح الكهربائية من الضرر. يسمح بالقيام بأعمال الصيانة والإصلاح فقط من قبل المتخصصين المخول لهم القيام بذلك بعد اجتياز تدريب شركة كار كونكت بنجاح.

لمزيد من المعلومات عن الخدمات والتدريب نرجو الرجوع لعنوان جهة الخدمات:
شركة كار كونكت، شركة ذات مسؤولية محدودة

8 شارع أم إيجلنجر
رقم بريدي: 38542- لايفردي
ألمانيا

3. وصف طريقة التشغيل

1. قم بتوصيل الوصلة البرتقالي وفقاً للشرح المذكور في عملية البحث عن العطل المنفذة مع مقبس التوصيل ذي الأربعة أقطاب بالجهاز ومن ثم مع فتحة التوصيل المخصصة لذلك بالمركبة.
2. قم بتوصيل الجهاز عن طريق مقبس الكهرباء الموجود في السيارة (مقبس ال12 فولت)، بعد ذلك قم بتشغيل القداحة.
3. بعد ذلك ستضيئ حلقة الإضاءة الخضراء الموجودة في الزر رقم 1 وستظهر استعداد الجهاز للعمل، ستضيئ حلقة الإضاءة الحمراء حول الزر رقم 2 وستدل بذلك على اتصال الجهاز الكهربائي بالمركبة، إذا لم تضيئ الحلقة الحمراء فذلك يعني أن الجهاز غير موصل كهربياً بالمركبة، إذا أومض مصباح الاستعداد "الليد" فذلك يعني أن الجهد الكهربائي الواصل للجهاز أقل من 10 فولت، أي غير كافي.

شركة فولكس فاجن، شركة مساهمة

4. استخدم الجهاز كما هو موضح في عملية البحث عن العطل المنفذة في منطقة الأمان أمام الرفرف الأيمن للمركبة، وتأكد من أن وصلات الإمداد لا تتعرض للضرر ولا تشكل خطورة على مبدأ السلامة، راقب محيط المركبة وتأكد من ألا يقترب أحد من السيارة بأكثر من 2 متر، قم بإخبار الأشخاص الحاضرين في المكان بأنه ستصدر أصوات فرقعة عالية وأن عليهم ألا يقتربوا من المركبة بأكثر من 2 متر، قم بارتداء عتاد الحماية الشخصي (واقى السمع)، يسري ذلك على الأشخاص الحاضرين أيضاً.
5. قم بالضغط على الزر رقم 1 واستمر بالضغط بالإبهام الأيسر حتى التشغيل، سيومض مصباح الاستعداد لمدة 5 ثوان.
6. بعد ذلك سيضيء مصباح الاستعداد "مصباح الليد" بصورة دائمة، خلال هذه الوقت قم بالضغط بصورة قصيرة على الزر رقم 2 حتى تشغيل نظام الحماية من الانقلاب، خلال هذه الدورة (النقطة رقم 6 + رقم 7) سيتم تشغيل الجهاز مرة واحدة لكل مرة، إن كان نظام الحماية من الانقلاب يعمل على ما يرام، سيكون قد تم تشغيله الآن.

يجب الالتزام بهذه العملية بدقة حتى تشغيل الجهاز حيث أن الجهاز مؤمن بصورة تلقائية ضد التشغيل الخاطئ.

الجهاز قابل للتحديث، في حالة وجوب تحديث الجهاز ستجدون برنامج التحديث موجود في قسم التنزيلات على موقع شركة كار كونكت www.car-connect.cc، قم بتحميل التحديث وتثبيته على جهاز الحاسوب الشخصي، إذا طلب برنامج التحديث منك توصيل الجهاز بجهاز الحاسوب، فقم بتوصيل الجهاز بجهاز الحاسوب الخاص بك عن طريق وصلة اليو إس بي الواردة مع الجهاز.

يوجد صمام 8A في القابس الموجود بالمقبس الكهربائي في السيارة، عند الحاجة يمكن للمستخدم تغيير هذه القطعة، هنا يلزم فتح القابس أولاً.

4 الضمان

يتم تقديم ضمان مدته 24 شهر ضد العيوب من قبل شركة كار كونكت لجهاز VAS 611 005، يسري الضمان على عيوب التصنيع أو الخامات.

يبدأ سريان الضمان مع تاريخ توصيل الجهاز، ويتم تأكيد ذلك على فاتورة الشراء أو شهادة التوصيل.

يسري الضمان للمشتري أو المستخدم طالما تم شراء الجهاز من جهة معتمدة وتم استخدامه بالطريقة الملائمة.

يسقط سريان الضمان إن تم استخدام الجهاز في أغراض أخرى غير المصرح بها.

يتوقف سريان الضمان إن تم استخدام الجهاز بصورة تخالف تعليمات التشغيل.

في حالة العيوب أو الأخطاء سيتم فقط صيانة أو تغيير القطع المتعرضة للضرر من قبل شركة كار كونكت وفقاً لتقييمهم.

عنوان مقدم الخدمة
شركة كار كونكت، شركة ذات مسؤولية محدودة
8 شارع أم إجلنجسبرج
رقم بريدي: 38542 - لايفردي
ألمانيا

5 تخزين الجهاز

نرجو تخزين الجهاز مع حقيبة التخزين الواردة مع الجهاز.

6 بيانان تقنية

الجهد الكهربائي الوارد لمقبس السيارة الكهربائي الـ 12 فولت: 10-16 فولت
أقصى تيار في مقبس السيارة الكهربائي الـ 12 فولت: 8A
الجهد الكهربائي الخارج في المقبس رباعي الأقطاب الـ 10-16 فولت
الجهد الكهربائي الداخل في وصلة اليو إس بي المصغرة: 4,45 فولت - 5,50 فولت

الجهد شديد الانخفاض الوظيفي (الجهد شديد الانخفاض)

2- التشغيل اليدوي الآمن

تعليمات التشغيل
جهاز اختبار نظام الحماية من الانقلاب

شركة فولكس فاجن، شركة مساهمة

VAS 611 005

الاستخدام في أماكن مغلقة

يمكن استخدام الجهاز حتى ارتفاع 400 متر عن سطح البحر.

يمكن استخدام جهاز VAS 611 005 في درجة حرارة تتراوح إلى 40 درجة مئوية.

يعمل جهاز VAS 611 005 خصيصاً عند درجة حرارة أقصاها 25 درجة مئوية على أن تتراوح الرطوبة بين 10 إلى 80%.

يخزن جهاز VAS 611 005 خصيصاً عند درجة حرارة تتراوح بين -20 و 55 درجة مئوية على أن تتراوح الرطوبة بين 10 إلى 80%.

7- التنظيف وإزالة التلوث

يسمح بالتنظيف وإزالة التلوث فقط بقطعة قماش جافة.



شركة كار كونكت، شركة ذات مسؤولية

محدودة

8 شارع أم إيجلنجرج

رقم بريدي: 38542

لايفردي- ألمانيا

تليفون رقم: 00490373921970

فاكس رقم: 0049053739219788

بريد إلكتروني:

info@car-connect.cc

الموقع الإلكتروني:

www.car-connect.cc