


VOLKSWAGEN

AKTIENGESELLSCHAFT



사용 설명서

앵글 어댑터 VAS 6154/11



| 개정판 | 날짜 | 이유 |
|-----|------------|----|
| V00 | 05.05.2021 | 초판 |
| | | |
| | | |
| | | |
| | | |
| | | |

발행인란

제조사

CAR-connect GmbH
 Am Egelingsberg 8
 D-38542 Leiferde
 전화: +49 (0) 5373 92197-0
 팩스: +49 (0) 5373 92197-88
 info@car-connect.cc
 www.car-connect.cc

복제

전체 또는 일부를 복제하거나 추가로 인쇄할 경우에는 반드시 제조사의 서면 승인이 필요합니다.

저작권

원본 사용 설명서의 번역본
 모든 권리 보유.
 모든 텍스트, 이미지 및 그래픽은 저작권과 지적 재산권 보호를 위한 기타 법률의 적용을 받습니다.
 Copyright 2020 CAR-connect GmbH.

이미지 출처

경고 표시, 금지, 지침 및 표준 기호는 공개적으로 액세스할 수 있는 인터넷 영역과 같은 공개 소스에서 가져왔습니다. CAD 제품 이미지 및 제품 사진은 제조사에서 제공합니다. 사용 중인 제품을 나타내는 삽화에는 출처가 포함되어 있습니다.

목차

| | |
|-----------------|-----------|
| 발행인란 | 2 |
| 목차 | 3 |
| 머리말 | 4 |
| 일러두기 | 4 |
| 적합성 선언의 유효성 | 4 |
| 제조사 정보 | 4 |
| 안전 | 5 |
| 경고 단계 | 5 |
| 중요 안전 지침 | 6 |
| 용도 | 7 |
| 대상 그룹에 대한 요구 사항 | 7 |
| 운영자의 의무 | 7 |
| 제품 설명 | 8 |
| 공급품 | 8 |
| 구조 | 8 |
| 기호 및 연결부 | 9 |
| 회로도 | 9 |
| 기술 데이터 | 10 |
| 조작 | 11 |
| 최초 사용 | 11 |
| 청소 | 12 |
| 보관 | 12 |
| 폐기 | 12 |
| 유지보수 | 12 |
| 지원 | 13 |
| 보증 | 13 |
| 고객 서비스 | 13 |

일러두기

제품을 사용하기 전에 본 사용 설명서를 주의 깊게 끝까지 읽으십시오.

제품에 동봉된 USB 스틱에는 여러 국가의 언어로 작성된 사용 설명서가 저장되어 있습니다. 유효한 각 판본과 그 밖의 국가 언어로 번역된 판본은 당사의 홈페이지에서 확인할 수 있습니다.

사용 설명서는 제품의 주요 구성품으로, 제품과 함께 보관해야 합니다. 제품의 판매 또는 양도 시 새 운영자에게 사용 설명서를 전달해야 합니다.

본 사용 설명서 외에도 도로 주행 차량 내 본질안전 고전압 시스템의 진단 또는 고장진단에 대한 모든 관련 규정이 적용됩니다. 여기에는 차량 제조사의 각 진단 시스템에서 지시하는 사항과 사내 안전 규정 및 고전압 시스템을 취급하는 첨단 기술이 포함됩니다.

적합성 선언의 유효성

적합성 선언은 사용 설명서에 기술된 제품에 적용됩니다. 제품을 변경, 개조 또는 확장하는 경우 적합성 선언 및 위험 평가의 유효성이 상실됩니다.

제조사 정보

CAR-connect GmbH



당사는 설립 이래 미래지향적 E-모빌리티에 주력하고 있습니다. CAR-connect는 자동차 업계, 서비스 센터 또는 특수 차량을 위한 개별 솔루션을 개발 및 생산하고 있습니다.

핵심사업은 전기차를 위한 혁신적인 고전압 충전 기술의 개발 및 생산입니다. 차량 전체에 대한 측정 및 진단 기술과 배터리 분석 또한 제품 범위에 포함됩니다.

소프트웨어 및 하드웨어 개발 분야에서 폭넓은 경험을 쌓아 온 CAR-connect는 프로토타입부터 양산 차량에 이르기까지 고객이 언제나 믿을 수 있는 파트너입니다.

CAR-connect GmbH – 경험, 경쟁력, 그리고 혁신 – MADE IN GERMANY

본 안전 장에는 다음과 같은 정보가 포함되어 있습니다.

- 본 사용 설명서에 포함된 경고 단계,
- 제품에 관한 중요 안전 지침,
- 제품의 용도,
- 대상 그룹에 대한 요구 사항,
- 운영자의 의무.

본 사용 설명서는 다음과 같은 제품에만 적용됩니다.

제품 번호: 22103099
명칭: 앵글 어댑터 VAS 6154/11

경고 단계

본 장에는 본 사용 설명서에 있는 경고 단계에 관한 정보가 기술되어 있습니다.

위험

안전 지침에 유의하지 않을 경우 사망 또는 심한 부상을 초래할 수 있습니다!

경고

안전 지침에 유의하지 않을 경우 사망 또는 심한 부상을 초래할 수 있습니다!

조심

안전 지침에 유의하지 않을 경우 가벼운 부상을 입을 수 있습니다!

중요 안전 지침

본 장에는 제품 취급 시 유의해야 하는 안전 지침에 대해 기술되어 있습니다.



경고

전압으로 인한 생명의 위험!

다른 시스템의 전압은 치명적이며 감전으로 인한 사망을 초래할 수 있습니다!

- 제품을 전원으로 측정에 사용하지 마십시오!
- 절대로 제품을 통해 다른 장치에 전원을 공급하지 마십시오!



조심

전압으로 인한 위험!

제품 내 전압은 위험하며 감전으로 인해 가벼운 부상을 입을 수 있습니다!

액체, 응축 및 높은 습도로 인해 단락이 발생할 수 있습니다!

- 제품에 액체가 닿지 않도록 하십시오!
- 제품은 밀폐되고 건조한 공간에서만 사용하십시오!



조심

전압으로 인한 위험!

제품 내 전압은 위험하며 감전으로 인해 가벼운 부상을 입을 수 있습니다!

결함이 있거나 손상된 제품의 경우 전압에 대한 보호가 완전히 보장되지 않습니다!

- 제품과 화학물질이 접촉하지 않도록 하십시오!
- 결함이 있거나 손상된 제품은 즉시 교환하십시오!
- 절대로 제품의 수리 또는 조작을 시도하지 마십시오!

용도

앵글 어댑터는 진단 인터페이스 VAS 6154/VAS 6154A 와 진단 시스템 VAS 6150C/D/E 및 VAS 6160B/C/E 의 USB 소켓을 연결하는 데 사용됩니다.

이때 앵글 어댑터가 해당 진단 시스템에 단단히 연결되어, 사용자는 진단 시스템의 USB 소켓이 아닌 앵글 어댑터의 USB 소켓과 진단 인터페이스를 양손으로 연결합니다.

반드시 가이드 고장진단에서 차량 제조사가 지정한 커넥터를 사용하십시오.

본 사용 설명서에 언급된 차량 제조사는 Volkswagen Group 의 차량 제조사를 의미합니다.

그 외의 사용은 금지됩니다.

대상 그룹에 대한 요구 사항

제품에서의 작업은 반드시 전문가가 수행해야 합니다!

본 사용 설명서에 명시된 전문가란 차량 및 해당 진단 시스템에서 작업 시 사용 국가 내에서 적용되는 모든 요구 사항을 충족하는 사람을 의미합니다.

- 사용 국가에서 통용되는 규범,
- 차량 제조사 규정 및 사내 규정.

제품을 사용할 때는 항상 차량 제조사가 차량 및 해당 진단 시스템에서 수행하는 작업에 대해 지정한 개인 보호 장구를 착용해야 합니다.

운영자의 의무

운영자는 연장 케이블에서 작업하는 요원이 대상 그룹에 대한 요건을 충족하는지 확인해야 합니다.

또한, 운영자는 다음과 같은 항목을 준수할 책임이 있습니다.

- 연장 케이블을 항상 무결하고 작동이 원활한 상태로 유지합니다.
- 연장 케이블의 정기 점검 기한을 준수하고 기록합니다.

공급품

공급품의 상태가 양호한지, 누락이 없는지 즉시 확인하십시오. 결함이 있는 경우 즉시 제조사에 연락하십시오.



- (1) 앵글 어댑터
- (2) 사용 설명서가 포함된 USB 스틱

구조






제품 구조:



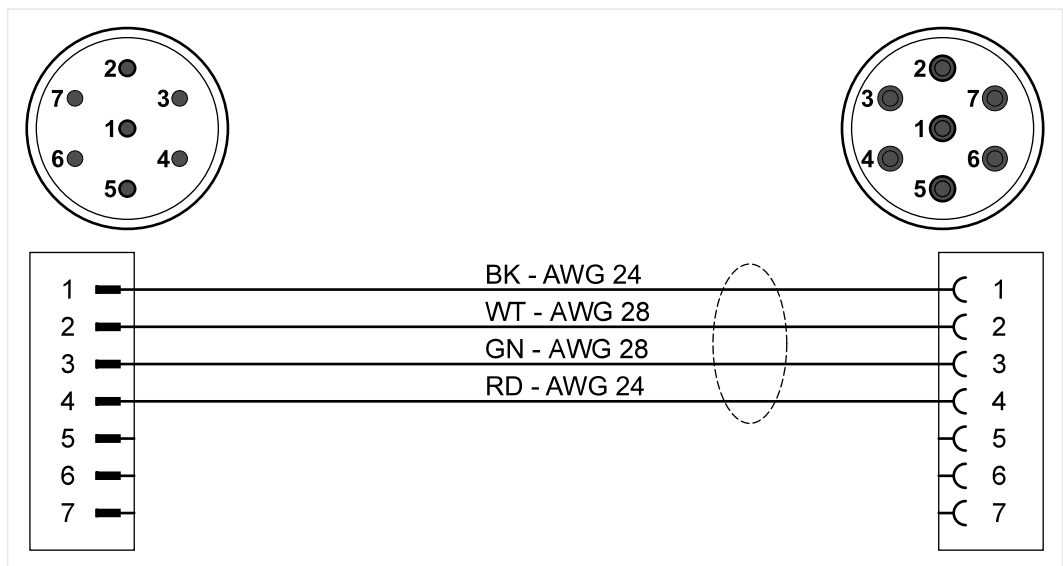
- (1) 진단 인터페이스 측 USB 소켓
- (2) 진단 시스템 측 USB 플러그

기호 및 연결부

제품에는 다음과 같은 기호가 있습니다.

| 기호 | 의미 |
|---|--|
|  | 사용 설명서에 유의! |
|  | 제조사 부품번호는 일련번호와 함께 제품 식별에 사용됩니다. |
|  | 폐기 지침상 제품을 가정쓰레기로 폐기하는 것은 금지됩니다. 제품을 폐기할 때에는 반드시 현재 현지에서 통용되는 폐기 규정을 준수하십시오. |
|  | CE 마크는 제품이 모든 관련 유럽 규정을 충족하며, 규정된 적합성 평가 절차를 거쳤음을 인증합니다. |
|  | 검증 마크는 제품이 차량 제조사의 작업장 및 생산 시설에서 사용하도록 승인되었음을 나타냅니다. |

회로도



기술 데이터

| 정격 데이터 | 값 |
|----------|----------|
| 제조사 번호 | 22103099 |
| 최대 정격 전압 | 5.2VDC |
| 최대 정격 전류 | 500mA |
| 중량 | ~ 40g |
| 총 길이 | 250mm |

| 주변 조건 | 작동 | 보관 | 운반 |
|-------|---|------------|------------|
| 온도 | 0°C~50°C | -20°C~60°C | -20°C~60°C |
| 해발고도 | 최대 2000m | 무제한입니다. | |
| 습도 | 31°C 까지 최대 80%, 40°C 에서 50%로 선형 감소 | 최대 85% | |
| | 응축은 허용되지 않습니다. 부식성 가스/기체가 있는 경우 최대 허용 상대습도는 60%입니다. | | |

본 장에는 다음과 같은 작업에 관한 정보가 기술되어 있습니다.

- 초기 시동,
- 청소,
- 보관,
- 폐기,
- 유지보수.



조심

전압으로 인한 위험!

제품 내 전압은 위험하며 감전으로 인해 가벼운 부상을 입을 수 있습니다!

- 제품은 차량 제조사에서 지정한 용도로만 사용하십시오!

최초 사용

1. 안전 지침에 유의하십시오.



2. USB 플러그를 진단 시스템에 있는 USB 소켓에 연결하십시오. USB 플러그를 끝까지 꽂아야 합니다!



- ✓ 이제 진단 인터페이스와 앵글 어댑터를 연결할 수 있습니다.

청소

안전 지침에 유의하십시오!

제품은 반드시 마른 천으로 청소해야 합니다.

보관

제품을 사용하지 않을 때는 건조하고 먼지가 없는 장소에 보관하십시오.

폐기

안전 지침에 유의하십시오!

제품을 폐기할 때에는 반드시 현재 현지에서 통용되는 폐기 규정을 준수하십시오.

유지보수

안전 지침에 유의하십시오!

정기 점검에 관한 국가 및 현지의 요구 사항을 준수하십시오!

적어도 24 개월 간격으로 제품의 기능을 점검하십시오.

전문적인 기능 점검에 대해서는 제조사에 문의하십시오.

보증

CAR-connect GmbH 는 구매일로부터 24 개월간의 보증 기간을 제공합니다. 명확하게 입증할 수 있는 기능 재료의 결함이나 처리상의 결함이 있는 경우 보증 청구가 가능합니다. 보증 조건에 관한 상세 정보는 제조사 웹 사이트에 있는 일반이용약관을 참조하십시오.

고객 서비스

제품에 관한 문의 시 항상 일련번호를 기재해 주십시오. 이 번호는 제품에 기재되어 있습니다.

CAR-connect GmbH
Am Egelingsberg 8
D – 38542 Leiferde

전화: +49 (0) 5373 – 92197-0
팩스: +49 (0) 5373 – 92197-88

service@car-connect.cc

www.car-connect.cc

Volkswagen Aktiengesellschaft
K-GVO-LW
Group After Sales – Group Service.
문헌 및 시스템
정비소 장비
사서함 011/4915
38442 Wolfsburg

사내용
기술적 변경이 있을 수 있음
에디션 05 / 2021